



Województwo
Kujawsko-Pomorskie



Program
Rozwoju
Obszarów
Wiejskich
na lata 2014-2020

„Europejski Fundusz Rolny na rzecz Rozwoju Obszarów Wiejskich: Europa inwestująca w obszary wiejskie”. Materiał opracowany przez Stowarzyszenie Lokalna Grupa Działania Ziemia Wąbrzeska. Instytucja Zarządzająca PROW 2014-2020 – Minister Rolnictwa i Rozwoju Wsi.

WARSZTAT REFLEKSYJNY

Stowarzyszenie Lokalna Grupa Działania Ziemia Wąbrzeska



Ryńsk, 25.02.2020 r.



Województwo
Kujawsko-Pomorskie



„Europejski Fundusz Rolny na rzecz Rozwoju Obszarów Wiejskich: Europa inwestująca w obszary wiejskie”. Materiał opracowany przez Stowarzyszenie Lokalna Grupa Działania Ziemia Wąbrzeska. Instytucja Zarządzająca PROW 2014-2020 – Minister Rolnictwa i Rozwoju Wsi.

Program warsztatu refleksyjnego

- Wprowadzenie do warsztatów, czyli z kim, o czym i dlaczego
- Postęp finansowy i rzeczowy wdrażania strategii
- Postęp w realizacji procesu naborów wniosków
- Pierwsze efekty wdrażania strategii
- Realizacja projektów współpracy
- Funkcjonowanie Biura LGD
- Inne działania statutowe LGD a wdrażanie strategii
- Dyskusja
- Podsumowanie

Moderator warsztatów: *Joanna Chorwacka – psycholog, trener, coach*

Ryńsk, 25.02.2020 r.

Zagadnienia objęte dyskusją:

- Czy realizacja finansowa i rzeczowa LSR przebiega zgodnie z planem i można ją uznać za zadowalającą?
- W jakim stopniu jakość składanych projektów wybieranych we wszystkich obszarach tematycznych wpływa na osiąganie wskaźników w zaplanowanym czasie?
- W jakim stopniu stosowane kryteria wyboru projektów spełniają swoją rolę?
- W jakim stopniu wybierane projekty realizowane w ramach LSR przyczyniają się do osiągnięcia celów LSR i w jakim stopniu przyczyniają się do odpowiadania na potrzeby społeczności z obszaru LGD?
- Czy przyjęty system wskaźników dostarcza wszystkie potrzebne informacje niezbędne do określenia skuteczności interwencyjnej strategii?
- Czy procedury naboru, wyboru i realizacji projektów są przyjazne dla beneficjentów?
- Jaka jest skuteczność działania Biura LGD (działań animacyjnych, informacyjno-promocyjnych, doradczych)?
- Jakie zmiany należy wprowadzić w działaniach LGD, by skuteczniej realizowała cele LSR?
- Wolne głosy i wnioski

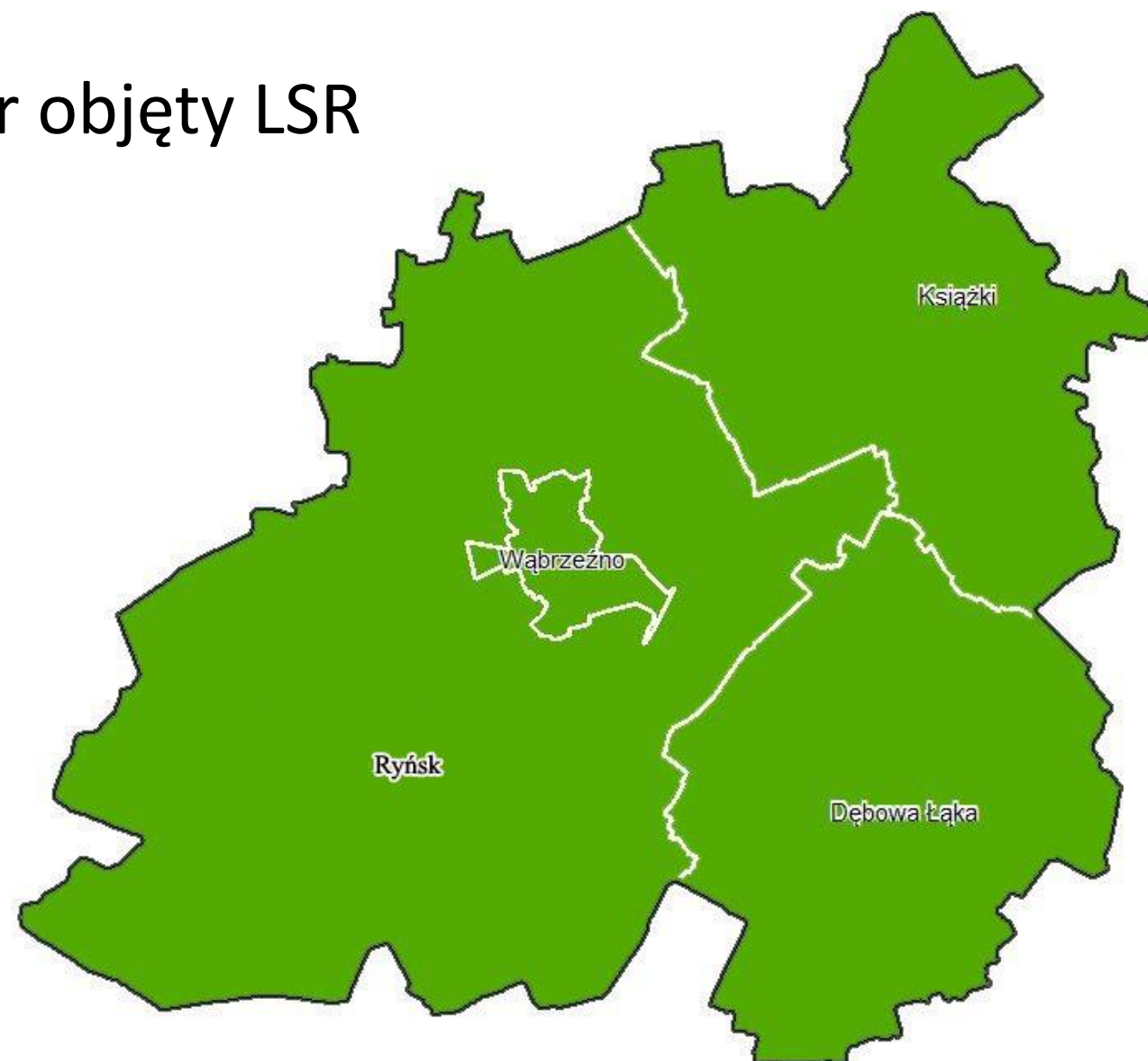


CZYM JEST WARSZTAT REFLEKSYJNY?

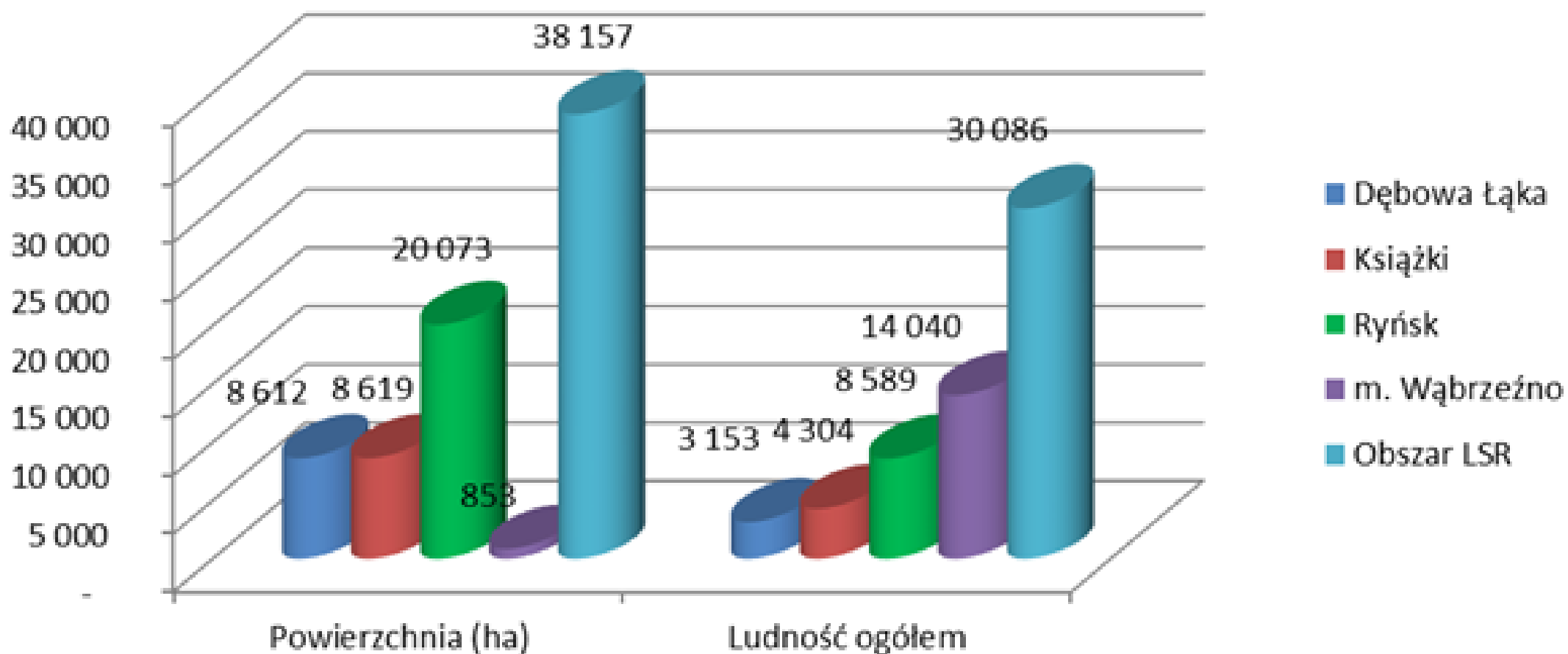
Zgodnie z *Wytyczną nr 5/3/2017 w zakresie monitoringu i ewaluacji strategii rozwoju lokalnego kierowanego przez społeczność* w ramach PROW na lata 2014-2020 lokalne grupy działania są zobowiązane do przeprowadzenia ewaluacji wewnętrznej.

Ewaluacja wewnętrzna powinna być realizowana w oparciu o spotkanie wykorzystujące narzędzia o charakterze refleksyjno-analitycznym w formie warsztatu refleksyjnego, przeprowadzonego **na początku każdego roku kalendarzowego**, tak aby przeanalizować proces wdrażania, jego efekty oraz zmiany w otoczeniu LSR. Bieżąca analiza pozwoli lepiej zrozumieć osiągnięte rezultaty i pozwoli z wyprzedzeniem oszacować w jakim stopniu podjęte działania zbliżają się do osiągnięcia celów.

Obszar objęty LSR



Lokalna Strategia Rozwoju - obszar i ludność



Budżet Lokalnej Strategii Rozwoju obszaru Ziemi Wąbrzeskiej na lata 2016-2022

☐ Aneks 13.06.2019 r. – I bonus

1. Wysokość wsparcia finansowego EFSI w ramach LSR w ramach poszczególnych poddziałań:

Zakres wsparcia	Wsparcie finansowe (PLN)				
	PROW	RPO		Fundusz wiodący	Razem EFSI
		EFS	EFRR		
Realizacja LSR (art. 35 ust. 1 lit. b rozporządzenia nr 1303/2013)	5 550 000,00	1 720 000,00	4 240 000,00		11 510 000,00
Współpraca (art. 35 ust. 1 lit. c rozporządzenia nr 1303/2013)	250 000,00				250 000,00
Koszty bieżące (art. 35 ust. 1 lit. d rozporządzenia nr 1303/2013)	0,00			1 450 000,00	1 450 000,00
Aktywizacja (art. 35 ust. 1 lit. e rozporządzenia nr 1303/2013)	0,00			400 000,00	400 000,00
Razem	5 800 000,00	1 720 000,00	4 240 000,00	1 850 000,00	13 610 000,00

2. Plan finansowy w zakresie poddziałania 19.2 PROW 2014-2020 w [PLN]:

	Wkład EFRROW	Budżet Państwa	Wkład własny będący wkładem krajowym środków publicznych	Razem
Beneficjenci inni niż jednostki sektora finansów publicznych	1 940 715,00	1 109 285,00		3 050 000,00
Beneficjenci będący jednostkami sektora finansów publicznych	1 590 750,00		909 250,00	2 500 000,00
Razem	3 531 465,00	1 109 285,00	909 250,00	5 550 000,00

Plan Działania (kamienie milowe: 2016-2018 oraz 2019-2021)

Cel Ogólny nr 1 Rozwój konkurencyjnej przedsiębiorczości na obszarze LSR	Lata	2016-2018			2019-2021				
	Nazwa wskaźnika	Wartość z jednostką miary	% realizacji wskaźnika narastająco	Planowane wsparcie w PLN	Wartość z jednostką miary	% realizacji wskaźnika narastająco	Planowane wsparcie w PLN	Razem wartość wskaźników	Razem planowane wsparcie w PLN
Cel szczegółowy 1.1 Poprawa konkurencyjności przedsiębiorstw									
Przedsięwzięcie: Rozwój przedsiębiorstw	Liczba utworzonych miejsc pracy	3 szt.	75%	459 548,00	1 szt.	100%	99 400,00	4 szt.	558 948,00
Razem cel szczegółowy 1.1				459 548,00			99 400,00		558 948,00
Cel szczegółowy 1.2 Tworzenie konkurencyjnych przedsiębiorstw									
Przedsięwzięcie: Starter – tworzenie mikroprzedsiębiorstw	Liczba utworzonych miejsc pracy	26 szt.	65%	1 240 452,00	8 szt.	85%	700 600,00	34 szt.	1 941 052,00
Razem cel szczegółowy 1.2				1 240 452,00			700 600,00		1 941 052,00
Razem cel ogólny 1				1 700 000,00			800 000,00		2 500 000,00

Cel Ogólny nr 2 Rozwój i wspieranie aktywności społecznej	Lata	2016-2018			2019-2021				
	Nazwa wskaźnika	Wartość z jednostką miary	% realizacji wskaźnika narastająco	Planowane wsparcie w PLN	Wartość z jednostką miary	% realizacji wskaźnika narastająco	Planowane wsparcie w PLN	Razem wartość wskaźników	Razem planowane wsparcie w PLN
Przedsięwzięcie: Wsparcie oddolnych inicjatyw społeczno-kulturalnych	Liczba nowych obiektów infrastruktury turystycznej i rekreacyjnej	0	0	0,00	9 szt.	100%	79 998,67	9	79 998,67
	Liczba podmiotów wspartych w ramach operacji obejmujących wyposażenie mające na celu szerzenie lokalnej kultury i dziedzictwa lokalnego	0	0	0,00	21	100%	185 644,49	21	185 644,49
Razem cel szczegółowy 2.1		0	0	0,00	30	100%	265 643,16	30	265 643,16

Cel Ogólny nr 2 Rozwój i wspieranie aktywności społecznej	Lata	2016-2018			2019-2021				
	Nazwa wskaźnika	Wartość z jednostką miary	% realizacji wskaźnika narastająco	Planowane wsparcie w PLN	Wartość z jednostką miary	% realizacji wskaźnika narastająco	Planowane wsparcie w PLN	Razem wartość wskaźników	Razem planowane wsparcie w PLN
Cel 2.2 Ożywienie społeczno-zawodowe osób zagrożonych wykluczeniem społecznym									
Przedsięwzięcie: Wsparcie na rzecz aktywnej integracji środowiskowej	Liczba osób zagrożonych ubóstwem lub wykluczeniem społecznym objętych wsparciem w programie	87 os.	100%	800 000,00	0 os.	100%	0,00	87 os.	800 000,00
Przedsięwzięcie: Rozwój organizacji społeczności lokalnej i animacji społecznej	Liczba osób zagrożonych ubóstwem lub wykluczeniem społecznym objętych wsparciem w programie	163 os.	100%	920 000,00	0 os.	100%	0,00	163 os.	920 000,00
Razem cel szczegółowy 2.2				1 720 000,00			0,00		1 720 000,00
Wskaźniki rezultatu 2.2, w tym:		169 os.	100%		0 os.	100%		169 os.	
Liczba osób zagrożonych ubóstwem lub wykluczeniem społecznym pracujących po opuszczeniu programu		10 os.	100%		0 os.	100%		10 os.	
Liczba osób zagrożonych ubóstwem lub wykluczeniem społecznym, poszukujących pracy po opuszczeniu programu (RLKS)		18 os.	100%		0 os.	100%		18 os.	
Liczba osób zagrożonych ubóstwem lub wykluczeniem społecznym, u których wzrosła aktywność społeczna		141 os.	100%		0 os.	100%		141 os.	

Cel szczegółowy 2.3 Aktywizacja w ramach LGD

Przedsięwzięcie: Animacja w ramach LGD	Liczba spotkań, wydarzeń adresowanych do mieszkańców	12 szt.	40%	120 000,00	12	80%	120 000,00	PROW	Aktywizacja
Przedsięwzięcie: Współpraca z innymi LGD	Liczba zrealizowanych projektów współpracy	2 szt.	50%	100 000,00	1	75%	75 000,00	PROW	Projekty współpracy
Rozwój ekonomii społecznej	Liczba spotkań, wydarzeń adresowanych do mieszkańców	2 szt.	33,3%	30 000,00	2	66,6%	40 000,00	PROW	Aktywizacja
Razem cel szczegółowy 2.3				250 000,00			235 000,00		
Razem cel ogólny 2				1 970 000,00			500 643,16		

Cel Ogólny nr 3 Wzrost konkurencyjności obszaru Ziemia Wąbrzeska	Lata	2016-2018			2019-2021				
	Nazwa wskaźnika	Wartość z jednostką miary	% realizacji wskaźnika narastająco	Planowane wsparcie w PLN	Wartość z jednostką miary	% realizacji wskaźnika narastająco	Planowane wsparcie w PLN	Razem wartość wskaźników	Razem planowane wsparcie w PLN
Cel szczegółowy 3.1. Rozwój infrastruktury dostosowanej do potrzeb lokalnych									
Przedsięwzięcie: Dostosowanie infrastruktury kulturalnej do potrzeb lokalnych	Liczba podmiotów wspartych w ramach operacji obejmujących wyposażenie mające na celu szerzenie lokalnej kultury i dziedzictwa lokalnego	4 szt.	100%	1 118 485,59	0 szt.	100%	0,00	4	1 118 485,59
Przedsięwzięcie: Udostępnienie komunikacyjne obiektów użyteczności publicznej	Długość wybudowanych lub przebudowanych dróg	0,211 km	100%	126 656,92	0,00 km.	100%	0,00	0,211	126 656,92
Razem cel szczegółowy 3.1				1 245 142,51			0,00		1 245 142,51
Cel szczegółowy 3.2 Wzrost atrakcyjności turystycznej regionu									
Przedsięwzięcie: Dostosowanie infrastruktury do potrzeb rekreacji i turystyki	Liczba nowych obiektów infrastruktury turystycznej i rekreacyjnej	2 szt.	100%	929 214,33	0 szt.	100%	0,00	2	929 214,33
	Liczba przebudowanych obiektów infrastruktury turystycznej i rekreacyjnej	0 szt.	0%	0,00	6 szt.	100%	60 000,00	6	60 000,00

Cel szczegółowy 3.3 Rewitalizacja obszarów zdegradowanych										PROW/ RPO	
Przedsięwzięcie: Dostosowanie infrastruktury do potrzeb lokalnych na obszarach rewitalizowanych	Liczba wspartych obiektów infrastruktury zlokalizowanych na rewitalizowanych obszarach	0	0 %	0,00	7 szt.	100%	4 240 000,00	7 szt.	4 240 000	RPO	Realizacja LSR
				0,00			4 240 000,00		4 240 000,00		
Razem cel szczegółowy 3.3				0,00			4 240 000,00		4 240 000,00		

Realizacja LSR w okresie 2017-2018 (wg podpisanych umów)

Środki przewidziane na realizację LSR na okres 2016-2018 (zł)				Udzielone wsparcie w ramach poszczególnych funduszy (zł)				% wykorzystanie środków finansowych przeznaczonych na okres 2016-2018 wg udzielonego wsparcia		
EFRROW	EFS	EFRR	SUMA	EFRROW	EFS	EFRR	SUMA	EFRROW	RPO-EFS	RPO-EFRR
3 874 356,84 zł	1 720 000,00 zł	0,00 zł	5 594 356,84 zł	3 327 856,97 zł	1 720 000,00 zł	0,00 zł	5 047 856,97 zł	86%	100%	-

RPO Wskaźnik	nazwa funduszu	wartości wskaźników produktu na okres 2016-2018 z planu działania	osiągnięte wartości wskaźników produktu z operacji, na które zostało udzielone wsparcie - po zawartych umowach	% realizacja wskaźnika
<i>Liczba osób zagrożonych ubóstwem lub wykluczeniem społecznym objętych wsparciem w programie [osoby]</i>	EFS	250	250	100%

Realny poziom realizacji LSR na podstawie zawartych umów:

1. Starter – tworzenie mikroprzedsiębiorstw (EFRROW)
2. Rozwój przedsiębiorstw (EFRROW)
3. Wsparcie oddolnych inicjatyw społeczno-kulturalnych
4. Wsparcie na rzecz aktywnej integracji środowiskowej (EFS)
5. Rozwój organizacji społeczności lokalnej i animacji społecznej (EFS)
6. Dostosowanie infrastruktury kulturalnej do potrzeb lokalnych (EFRROW)
7. Udostępnienie komunikacyjne obiektów użyteczności publicznej (EFRROW)
8. Dostosowanie infrastruktury do potrzeb rekreacji i turystyki (EFRROW)
9. Dostosowanie infrastruktury do potrzeb lokalnych na obszarach rewitalizowanych (EFRR)

PROW:

Środki zakontraktowane: 4 583 560,86 zł (83%)

Środki wypłacone: 2 660 843,21 zł (48%)

Liczba utworzonych miejsc pracy: 31 (70%)

Długość dróg: 211 m (100%)

Liczba podmiotów wspartych w ramach operacji obejmujących wyposażenie mające na celu szerzenie lokalnej kultury i dziedzictwa lokalnego: 4 szt. (100%)

Liczba nowych obiektów infrastruktury turystycznej i rekreacyjnej (cel: 2): 9 szt. (100%)

Liczba nowych obiektów infrastruktury turystycznej i rekreacyjnej (cel: 3): 2 szt. (100%)

Liczba podmiotów wspartych w ramach operacji obejmujących wyposażenie mające na celu szerzenie lokalnej kultury i dziedzictwa lokalnego: 21 szt. (100%)

Starter – tworzenie mikroprzedsiębiorstw

(budżet całkowity: 2 491 052,00 zł, w tym I bonus 550 000,00 zł)

Nabory wniosków:

- 1/2017 – premia: 60 000,00 zł, limit naboru: 1 200 000,00 zł; 14 wniosków złożonych; 13 wniosków wybranych; podpisane umowy – 11; realizowane operacje – 7; umowy rozwiązane – 4; środki wypłacone – 408 000,00 zł; liczba utworzonych miejsc pracy – 7
- 1/2018 – premia: 60 000,00 zł, limit naboru: 600 000,00 zł; 10 wniosków złożonych; 10 wniosków wybranych; podpisane umowy – 10; środki wypłacone – 564 000,00; liczba utworzonych miejsc pracy 12;
- 7/2018 – premia 67 774; limit naboru: 541 952,00 zł; 9 wniosków złożonych; 8 wniosków wybranych; podpisane umowy – 7; środki wypłacone – 379 366,40; liczba utworzonych miejsc pracy 8;
- 3/2019 – premia 77 425; limit naboru: 929 100,00 zł; 22 wnioski złożone; 12 wniosków wybranych; trwają uzupełnienia wopp/ podpisywanie umów

Pomoc przyznana: 1 494 208,00 zł – 59,98%, pomoc wypłacona: 1 351 566,40 – 54,25%

Rozwój przedsiębiorstw (budżet całkowity: 558 948,00 zł)

Nabory:

- 2/2017– refundacja: do 300 000,00 zł i 70% kosztów kwalifikowalnych, limit naboru: 1 000 000,00 zł; 5 wniosków złożonych; 5 wniosków wybranych; podpisane umowy – 2; realizowane operacje – 2; środki wypłacone – 449 087,77 zł liczba utworzonych miejsc pracy – 3;
- 3/2018 – refundacja: do 300 000,00 zł, limit naboru: 441 092,00 zł; 3 wnioski złożone; 3 wnioski wybrane; podpisane umowy – 1; 2 wnioskodawców zrezygnowało z ubiegania się o przyznanie pomocy na etapie uzupełnień wniosku; środki wypłacone – 99 400,00; liczba utworzonych miejsc pracy – 1.

Pomoc przyznana: 558 948,00 zł – 100%, pomoc wypłacona: 548 487,77 – 98,13%

Problemy wnioskodawców w zakresie rozwoju przedsiębiorczości:

1. Długi czas na rozpatrzenie wniosku w UM;
2. Zmiana sytuacji finansowej przedsiębiorstwa;
3. Uzyskiwanie/ brak możliwości uzyskania pozwoleń, decyzji środowiskowych, zmian sposobu użytkowania;
4. Niezgodność z MPZP;
5. Rozbieżności w KW;
6. Wzrost cen surowców, robót budowlanych, usług.

Problemy w realizacji operacji:

1. Brak wykonawców;
2. Niedostępność towarów;
3. Brak kandydatów do pracy.

Wsparcie oddolnych inicjatyw społeczno-kulturalnych

(budżet całkowity: 265 643,16 zł)

Nabór:

- 6/2018 – refundacja: do 63,63% kosztów kwalifikowalnych, limit naboru: 100 000,00 zł; 2 wnioski złożone; 2 wnioski wybrane; podpisane umowy – 2; liczba podmiotów wspartych w ramach operacji obejmujących wyposażenie mające na celu szerzenie lokalnej kultury i dziedzictwa lokalnego - 19
- 8/2018 – refundacja: do 63,63% kosztów kwalifikowalnych, limit naboru: 79 998,67; 1 wniosek złożony; 1 wniosek wybrany; podpisana umowa – 1 (72 060,35 zł); liczba nowych obiektów infrastruktury turystycznej i rekreacyjnej – 13;
- 1/2019 – refundacja: do 63,63% kosztów kwalifikowalnych, limit naboru: 85 644,49 zł; 1 wniosek złożony; 1 wniosek wybrany; 1 zawarta umowa – 85 642,00 zł; liczba podmiotów wspartych w ramach operacji obejmujących wyposażenie mające na celu szerzenie lokalnej kultury i dziedzictwa lokalnego – 2

Pomoc przyznana: 257 702,35 zł – 97%

Dostosowanie infrastruktury do potrzeb rekreacji i turystyki

(budżet całkowity: 929 214,33 zł)

Nabór:

- 3/2017– refundacja: do 63,63% kosztów kwalifikowalnych, limit naboru: 930 000,00 zł; 2 wnioski złożone; 2 wnioski wybrane; podpisane umowy – 2; realizowane operacje – 1; 1 umowa rozwiązana; środki rozliczone – 760 989,04 zł (płatność netto: 484 217,32 zł) liczba nowych obiektów infrastruktury turystycznej i rekreacyjnej – 1
- 1/2019 – refundacja: do 63,63% kosztów kwalifikowalnych, limit naboru: 168 225,29 zł; 1 wniosek złożony; 1 wniosek wybrany; 1 zawarta umowa – 168 200,54 zł liczba nowych obiektów infrastruktury turystycznej i rekreacyjnej – 1
- 5/2018 Przedsięwzięcie: Dostosowanie infrastruktury do potrzeb rekreacji i turystyki (zakres: budowa lub przebudowa ogólnodostępnej i niekomercyjnej infrastruktury turystycznej lub rekreacyjnej); limit naboru: 60 000,00 zł; liczba złożonych wniosków: 1; liczba wybranych wniosków: 1; 1 umowa zawarta – 59 990,58 zł; liczba przebudowanych obiektów infrastruktury turystycznej i rekreacyjnej – 6 (obiekty małej architektury).

Docelowa wartość wskaźnika – 2 szt.

Pomoc przyznana: 989 180,16 zł – 100%, pomoc wypłacona: 760 989,04 – 76,9%

Dostosowanie infrastruktury kulturalnej do potrzeb lokalnych

(budżet całkowity: 1 118 485,59 zł)

Nabór:

- 4/2018 – refundacja: do 63,63% kosztów kwalifikowalnych, limit naboru: 1 118 485,59 zł; 4 wnioski złożone; 4 wnioski wybrane; podpisane umowy – 4 (kwota pomocy brutto: 1 118 436,29); liczba podmiotów wspartych w ramach operacji obejmujących wyposażenie mające na celu szerzenie lokalnej kultury i dziedzictwa lokalnego – 4

Pomoc przyznana: 1 118 436,29 zł – 100%

Udostępnienie komunikacyjne obiektów użyteczności publicznej

(budżet całkowity: 126 656,92 zł)

Nabór:

- 2/2018 – refundacja: do 63,63% kosztów kwalifikowalnych, limit naboru: 126 656,92 zł; 1 wniosek złożony; 1 wniosek wybrany; podpisane umowy – 1 (kwota pomocy brutto: 125 998,74 zł); długość wybudowanych lub przebudowanych dróg – 211 m

Docelowa wartość wskaźnika w okresie 2016-2018 – 0,211 km

Główne przyczyny wykluczenia społecznego na obszarze objętym LSR.

Główne przyczyny wykluczenia społecznego na obszarze LSR

Niski poziom aktywności społeczno-zawodowej, spowodowany również relatywnie wysokim poziomem świadczeń socjalnych	Duża liczba małoobszarowych gospodarstw rolnych i spadek opłacalności produkcji rolnej	Niski poziom konkurencyjności obszaru wynikający z pierwotnego charakteru gospodarki, w którym główną rolę pełni rolnictwo
Tzw. „kultura ubóstwa” – utrwalanie wzorców życia w ubóstwie	Niski wskaźnik przedsiębiorczości w skali obszaru objętego LSR	Zły stan infrastruktury społecznej i drogowej na obszarach zdegradowanych

Ponadto zidentyfikowano inne czynniki stymulujące zagrożenie wykluczeniem społecznym lub ubóstwem, w tym:

Zły stan zdrowia, szczególnie osób niepełnosprawnych i w wieku poprodukcyjnym, których poziom dochodów ogranicza poziom aktywności społecznej	Niedostosowanie kompetencji do potrzeb rynku pracy zwłaszcza osób, od których w okresie gospodarki centralnie planowanej nie oczekiwano wysokich kwalifikacji	Niewykorzystany potencjał rekreacyjno-turystyczny
	Rolniczy charakter dotychczas prowadzonej działalności i tradycyjny model gospodarowania, który doprowadził do wysokiego bezrobocia wśród kobiet	

Nabory w ramach EFS

- ❑ [I/RPO/EFS/2019 - Kluby młodzieżowe i inne działania z obszaru aktywnej integracji o charakterze środowiskowym](#); grant do 50 000 zł; limit naboru: 200 000,00 zł; złożono 4 wnioski; zawarto 4 umowy – poziom kontraktacji środków w zadaniu: 100%.
- ❑ [II/RPO/EFS/2019 - Kluby pracy i aktywizacja społeczno-zawodowa](#); grant do 150 000,00 zł; limit naboru: 600 000,00 zł; złożono 3 wnioski; zawarto 3 umowy – poziom kontraktacji środków w zadaniu: 75%.
- ❑ [III/RPO/EFS/2019 - Kluby samopomocy i świetlice środowiskowe](#) ; grant do 50 000 zł; limit naboru: 300 000,00 zł; nie złożono wniosków.
- ❑ [IV/RPO/EFS/2019 - Usługi wzajemnościowe-samopomocowe, Lider lub Animator aktywności lokalnej](#); grant do 50 000,00 zł; limit naboru: 400 000,00 zł; złożono 16 wniosków; wnioskowana kwota pomocy: 792 346,87 zł ; ocena wniosków 11 i 13 lutego; wybór wniosków wydłużony do 19 marca 2020 r.; przewidywany limit po aneksowaniu umowy: 783 140,00 zł.
- [IV/RPO/EFS/2018 - Usługi wzajemnościowe-samopomocowe, Lider lub Animator aktywności lokalnej](#); grant do 50 000,00 zł; 3 umowy zawarte – 136 860 zł; środki wypłacone 136 860 zł.

Nabory w ramach EFRR w 2019 r.:

- [2/2019 – limit naboru 1 800 000,00 zł; 2 wnioski wybrane; nie podpisano umów](#)
- [5/2019](#) – limit naboru 4 240 000,00 zł; złożone wnioski – 5; wnioskowana kwota dofinansowania: 4 239 746,50 zł.

Obiekty objęte rewitalizacją:

- Świetlice wiejskie: Lipnica, Czystochleb oraz Ryńsk (drogi gminne)
- GOK Książki

		Poddziałanie: „Wsparcie na wdrażanie operacji w ramach strategii rozwoju lokalnego kierowanego przez społeczność”		
Rok naboru	półrocze	fundusz/zakres tematyczny/planowana alokacja¹		
		EFROW	EFS	EFRR
2016	I			
	II			
2017	I	Rozwój przedsiębiorstw/ 449 087,77 ²		
	I	Starter – tworzenie mikroprzedsiębiorstw/ 420 000,00		
	I	Dostosowanie infrastruktury do potrzeb rekreacji i turystyki/ 760 989,04		
2018	I	Rozwój przedsiębiorstw/ 99 400,00		
	I	Starter – tworzenie mikroprzedsiębiorstw/ 600 000,00		
	I	Udostępnienie komunikacyjne obiektów użyteczności publicznej/ 125 998,74 ³		
	I	Dostosowanie infrastruktury kulturalnej do potrzeb lokalnych/ 1 118 436,28 ⁴		
	II	Wsparcie oddolnych inicjatyw społeczno-kulturalnych/ 172 058,78 ⁵		
	II	Dostosowanie infrastruktury do potrzeb rekreacji i turystyki/ 59 990,57 ⁶		
	II	Starter – tworzenie mikroprzedsiębiorstw/ 474 208,00 ⁷		
2019	I	Wsparcie oddolnych inicjatyw społeczno-kulturalnych/ 85 643,56 ⁵		Dostosowanie infrastruktury do potrzeb lokalnych na obszarach rewitalizowanych/ 0,00
		Dostosowanie infrastruktury do potrzeb rekreacji i turystyki/ 168 200,53 ⁸		
	I	Starter – tworzenie mikroprzedsiębiorstw/ 929 100,00		
	II			Dostosowanie infrastruktury do potrzeb lokalnych na obszarach rewitalizowanych/ 4 240 000,00
2020	I			
	II			
2021	I			
	II			
2022	I			
	II			
2023	I			
	II			

Jakie nabory w 2020 r.?

1. Kluby pracy i aktywizacja społeczno-zawodowa (EFS) – alokacja środków 150 000,00 zł
2. Starter – tworzenie mikroprzedsiębiorstw (PROW) – alokacja środków: c.a. 500 000,00 zł
3. Dostosowanie infrastruktury do potrzeb rekreacji i turystyki – alokacja środków: c.a. 500 000,00 zł

Dodatkowe środki (PROW)

1. II bonus 550 000 zł
2. Różnica kursowa 4/4,28



Efekty wdrażania
strategii –
infrastruktura
rekreacyjno-
turystyczna









„Rozwój działalności firmy polegający na zakupie koparko-ładowarki i traka taśmowego”

kwota dofinansowania: 234.500,00 zł

Efekty wdrażania
strategii –
rozwinęte usługi



Efekty wdrażania – nowe firmy:

- ✓ Usługi projektowe i wypożyczalnia sprzętu budowlanego
 - ✓ Sprzedaż maszyn leśno-ogrodniczych
 - ✓ Warsztat samochodowy
 - ✓ Mobilne usługi dietetyczne
 - ✓ Usługi księgowe
 - ✓ Produkcja i sprzedaż rękodzieła
 - ✓ Mobilne usługi sportowo-rekreacyjne
 - ✓ Usługi kosmetyczne
 - ✓ Usługi księgowo-kadrowe
 - ✓ Wynajem auta
 - ✓ Usługi transportowe – przeprowadzki
 - ✓ Usługi budowlane
 - ✓ Gabinet rehabilitacji
 - ✓ Kawiarnia

HIS
POGRANICZA



Realizacja projektów współpracy

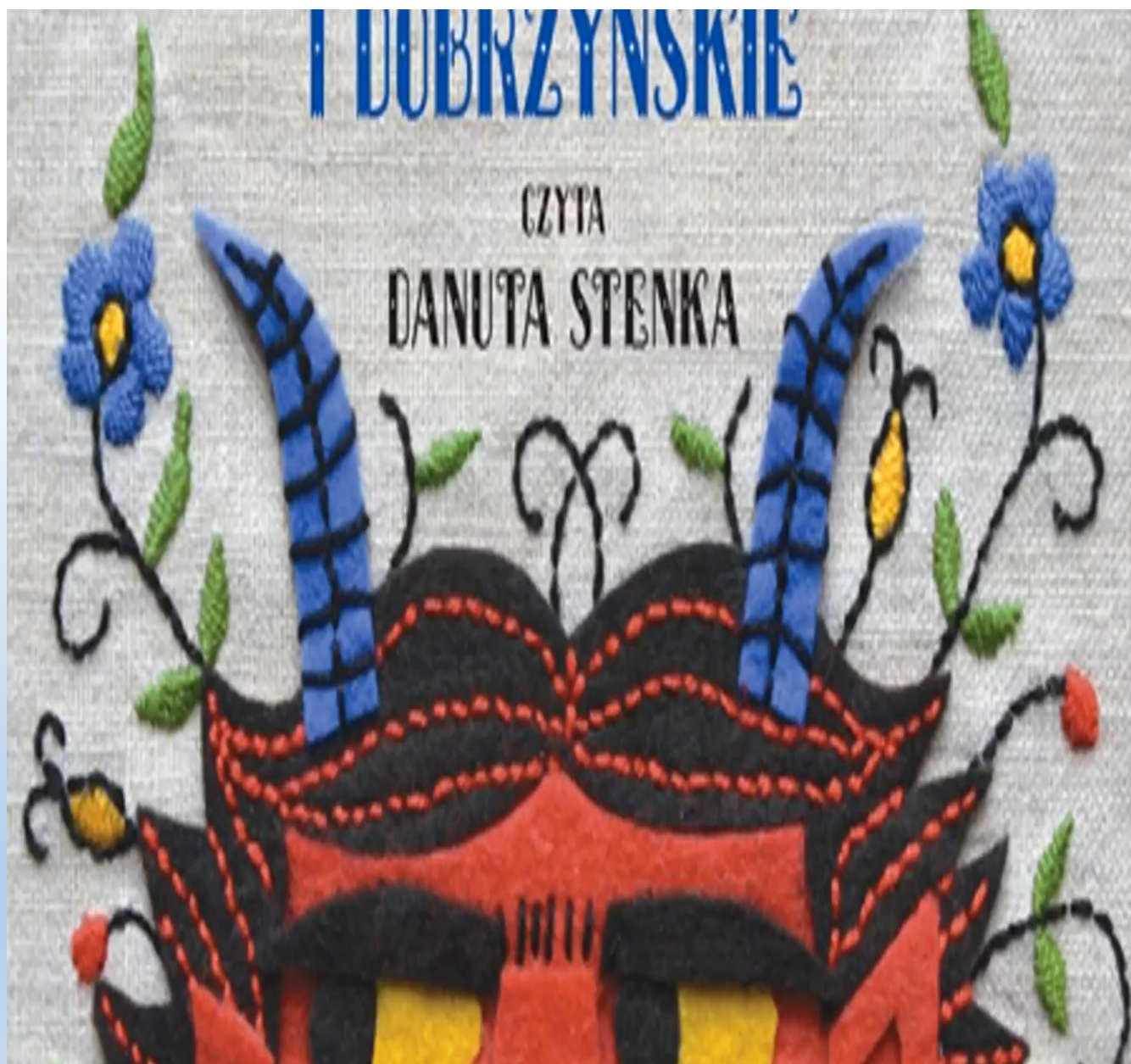


WŁOCŁAWEK

„Przygotowanie i wydanie audiobooków z legendami i baśniami z regionu Ziemi Chełmińskiej, Ziemi Dobrzyńskiej i Szwajcarii Kaszubskiej”

Partnerzy – 5 lokalnych grup działania:

- Stowarzyszenie LGD Doliny Drwęcy
- Stowarzyszenie LGD Pojezierze Brodnicki
- Stowarzyszenie LGD Ziemia Wąbrzeska
- Stowarzyszenie LGD Gmin Dobrzyńskich Region Południe
- Stowarzyszenie Turystyczne Kaszuby



„Patrol historyczny – pogranicze chrześcijaństwa” – organizacja żywych spotkań z historią.

Partnerzy – 6 lokalnych grup działania:


- Stowarzyszenie LGD Doliny Drwęcy
- Stowarzyszenie LGD Gmin Dobrzyńskich Region Północ
- Stowarzyszenie LGD Pojezierze Brodnicki
- Stowarzyszenie LGD Podgrodzie Toruński
- Stowarzyszenie LGD Ziemia Wąbrzeska
- Stowarzyszenie LGD Gmin Dobrzyńskich Region Południe.

Założenie projektu: promocja lokalnego dziedzictwa historycznego, materialnego i niematerialnego. Obyczajów, tradycji, historii, dawnych rzemiosł, a także interesujących postaci historycznych oraz zabytków, miejsc ciekawych pod względem historycznym, pól bitew, traktów kupieckich, itd. Prezentacja dziedzictwa pogranicza ziemi dobrzyńskiej, michałowskiej i chełmińskiej w nawiązaniu do czasów chrystianizacji

38 imprez, w tym 4 na terenie LGD Ziemia Wąbrzeska:

- 16 czerwca - Książki i Dębowa Łąka
- 15 września - Wąbrzeźno i Ryńsk











Wyjazd studyjny - miejsca chowu ryb słodkowodnych oraz rozwój przedsiębiorczości w Niemczech i Austrii

Partnerzy – 3 lokalne grupy działania:

- Stowarzyszenie LGD Gmin Dobrzyńskich Region Północ
- Stowarzyszenie LGD Ziemia Wąbrzeska
- Stowarzyszenie LGD Pojezierze Brodnicki (PO Ryby)



Funkcjonowanie Biura LGD

Obsługa:

3 osoby zatrudnione na etat

3 osoby w ramach umów cywilno-prawnych

Działalność:

- Obsługa administracyjna Stowarzyszenia
- Obsługa Zarządu, Komisji Rewizyjnej, WZC, Rady Programowej
- Punkt informacyjny w Biurze LGD
- Udział w szkoleniach
- Przygotowanie procedury do naborów
- Przygotowanie naborów
- Weryfikacja wstępna wniosków o przyznanie pomocy/ powierzenie grantu
- Przygotowanie działań aktywizacyjnych
- Działania informacyjno-promocyjne

DZIAŁANIA INFORMACYJNO-PROMOCYJNE LGD

- 1) współpraca z gminami członkowskimi Stowarzyszenia LGD Ziemia Wąbrzeska i ich jednostkami organizacyjnymi w zakresie rozpowszechniania informacji nt. planowanych działań;
- 2) współpraca z wydawcą tygodnika CWA w zakresie publikacji najważniejszych informacji nt. planowanych działań;
- 3) udzielanie informacji nt. planowanych przedsięwzięć w ramach Lokalnej Strategii Rozwoju obszaru Ziemi Wąbrzeskiej na lata 2016-2022 mieszkańcom i podmiotom działającym na obszarze strategii;
- 4) koordynacja funkcjonowania strony internetowej www.lgdwabrzesno.pl;
- 5) koordynacja obsługi profilu Stowarzyszenia LGD Ziemia Wąbrzeska na portalu społecznościowym Facebook;
- 6) redakcja miesięcznego biuletynu informacyjnego Stowarzyszenia LGD Ziemia Wąbrzeska;
- 7) wystawianie punktu informacyjnego LGD podczas eventów na terenach gmin członkowskich.



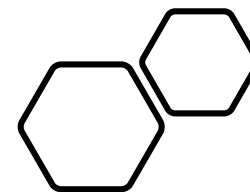


„Wielkanocna manufaktura ozdób”



„Listopad z gęsiną”

- krupnik na gęsinie
- tatar z mięsa gęsiego
- bułki pszenne
- gulasz z podrobów drobiowych
- carpaccio z buraków ćwikłowych









„Świąteczne dekoracje”



Wskaźniki – aktywizacja w ramach poddziałania 19.4

1. Warsztaty "Social media w marketingu PES,, - liczba uczestników warsztatu 12
2. Warsztaty aktywizujące Wielkanoc - liczba warsztatów 12; liczba osób uczestniczących w spotkaniach 239
3. Warsztaty "Listopad z gęsiną,, - liczba warsztatów 8; liczba uczestników warsztatu 195
4. Warsztaty "Świąteczne dekoracje,, - liczba warsztatów 4; liczba uczestników warsztatu 91

Łącznie:

1. Liczba warsztatów: 25
2. Liczba uczestników: 537

Inna działania koordynowane przez Biuro LGD:

- Program Stypendiów Pomostowych - 8 x 5 000 zł
- Na dobry początek! Edycja 2019, projekt: „Językowy lodołamacz - stacja przedszkole!” (Fundacja BGK) – grant 15 000 zł
- Aktywny i zaradny niepełnosprawny (Miasto Wąbrzeźno – grant 5 600 zł)

Program Stypendiów Pomostowych – efekty w 2019 r.:

- ✓ 8 stypendystów – studenci I roku studiów
(500 zł miesięcznie; wkład własny 25%, z czego 16% z Fundacji Wspomagania Wsi)
- ✓ 3 studentki II roku uzyskały stypendium (nabór stypendystów w 2018 r.)



scypendia

AGIETTA
SALAMITA



NAME
SURNAME
ADDRESS
PHONE

Canon

Arşivde saklamak için
Fotografınızı Canon

DYSKUSJA 😊

1. Czy realizacja finansowa i rzeczowa LSR przebiegała zgodnie z planem i można ją uznać za zadowalającą?
 - Jeżeli nie, to czy poziom realizacji może negatywnie wpłynąć na realizację celów LSR?
 - Jak można wskazać przyczyny odstępstw od planu?
 - Jakie działania można podjąć, aby uniknąć ich w kolejnym roku?
2. W jakim stopniu jakość składanych projektów wybieranych we wszystkich obszarach tematycznych wpływa na osiągnięcie wskaźników w zaplanowanym czasie?
 - W jakich obszarach tematycznych jakość wniosków budzi wątpliwość?
 - Jeżeli nie, to jak odbije się to na realizacji celów LSR?
 - Co można zrobić, aby podnieść jakość wniosków?
3. W jakim stopniu stosowane kryteria wyboru projektów spełniają swoją rolę?
 - Czy są jednoznaczne, obiektywne, czy pozwalają wybrać najlepsze wnioski?
 - Czy wnioskodawcy zgłaszają wątpliwości odnośnie kryteriów, jakie?
 - Co można zrobić, żeby poprawić katalog kryteriów?





DYSKUSJA (2)

4. W jakim stopniu wybierane projekty realizowane w ramach LSR przyczyniają się do osiągnięcia celów LSR i w jakim stopniu przyczyniają się do odpowiadania na potrzeby społeczności z obszaru LGD ?
5. Czy przyjęty system wskaźników sprawdza się i dostarcza wszystkie potrzebne informacje?
 - Czy zbierane dane są wiarygodne, a źródła trafne?
 - Jeżeli nie to jakie zmiany można wprowadzić na tym etapie?
6. Czy procedury naboru, wyboru i realizacji projektów są przyjazne dla beneficjentów?
 - Jakie zmiany można wprowadzić w procedurach na tym etapie by podnieść ich użyteczność?
7. Jaka jest skuteczność działania Biura LGD: działań animacyjnych, informacyjno-promocyjnych, doradczych?
8. Jakie zmiany należy wprowadzić w działaniach LGD, by skuteczniej realizowała cele LSR?



Województwo
Kujawsko-Pomorskie



„Europejski Fundusz Rolny na rzecz Rozwoju Obszarów Wiejskich: Europa inwestująca w obszary wiejskie”. Materiał opracowany przez Stowarzyszenie Lokalna Grupa Działania Ziemia Wąbrzeska. Instytucja Zarządzająca PROW 2014-2020 – Minister Rolnictwa i Rozwoju Wsi.



Dziękujemy za uwagę 😊

Stowarzyszenie Lokalna Grupa Działania Ziemia Wąbrzeska